
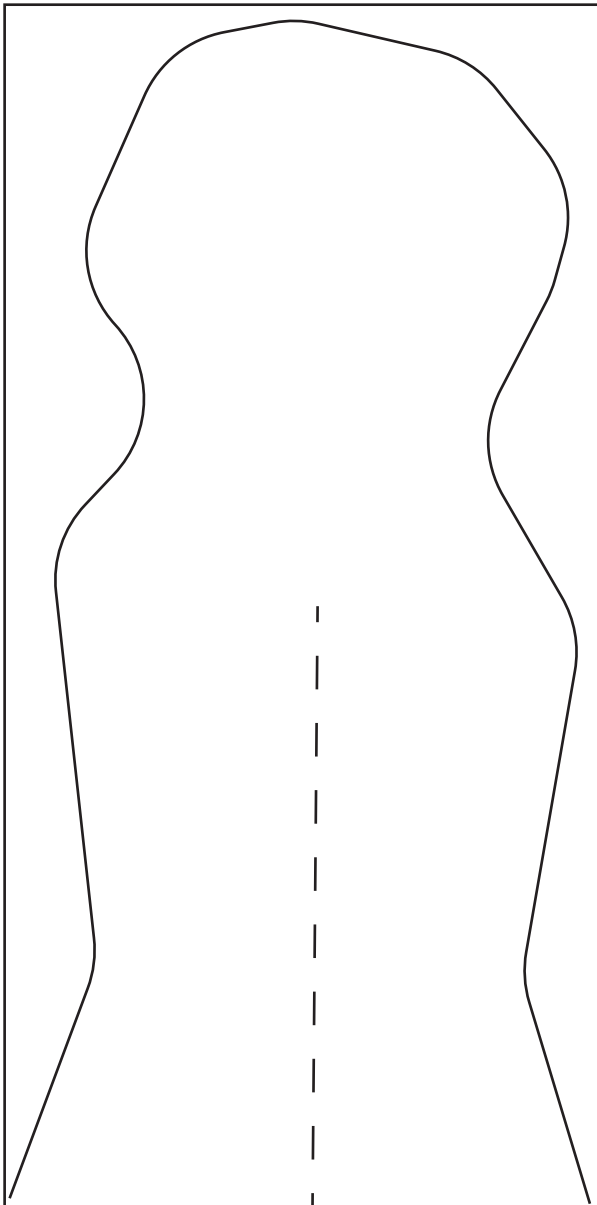


פסל מנייר - קקטוס

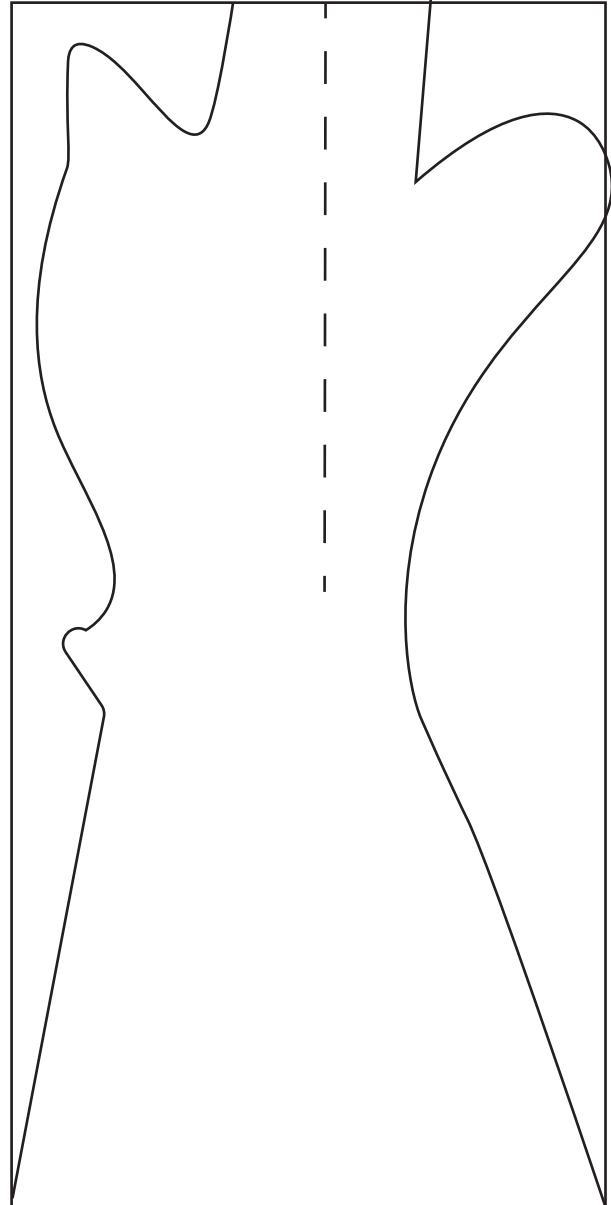
- גזרו את שני המלבנים
- גזרו את הקו המקוקו בבסיס ובחלק העליון
- גזרו ועצבו את המלבנים לעץ, קקטוס כמו בציור או בדרך אחרת
- צבעו והשחילו את החלק העליון לתוך הבסיס



ושימו לב, שבשקט בשקט, רגע לפני שמחברים צובעים ומקשטים, אפשר אולי לגזור איזו ציפור נפש קטנה או לב אוהב או להניח אותם על הקקטוס



ב. חלק עליון



א. בסיס

